



Gruppenarbeit

per Video

Workshop zur Fachtagung der BKE 24.3.22



Hallo 😊

*Bitte einmal
die Präsentation
minimieren,
damit wir uns
sehen können!*

Präsentation minimieren/
wieder öffnen:



en: Folie 2
3



Digitale Vorstellungsrunde




Suchen Sie
einen Gegenstand
aus Ihrer Umgebung, der symbolisiert,
wie es Ihnen mit diesem Thema geht!



Einführung in BigBlueButton

aus „www.senfcall.de“

Moderatoren
können:



Breakout-Räume
erstellen



Funktionen starten:

- Umfrage
- Präsentation

Schreiben

T



Formen



Malen



Menü öffnen



Anmerkungen
zurücknehmen



Löschen



Alle können
mitmachen

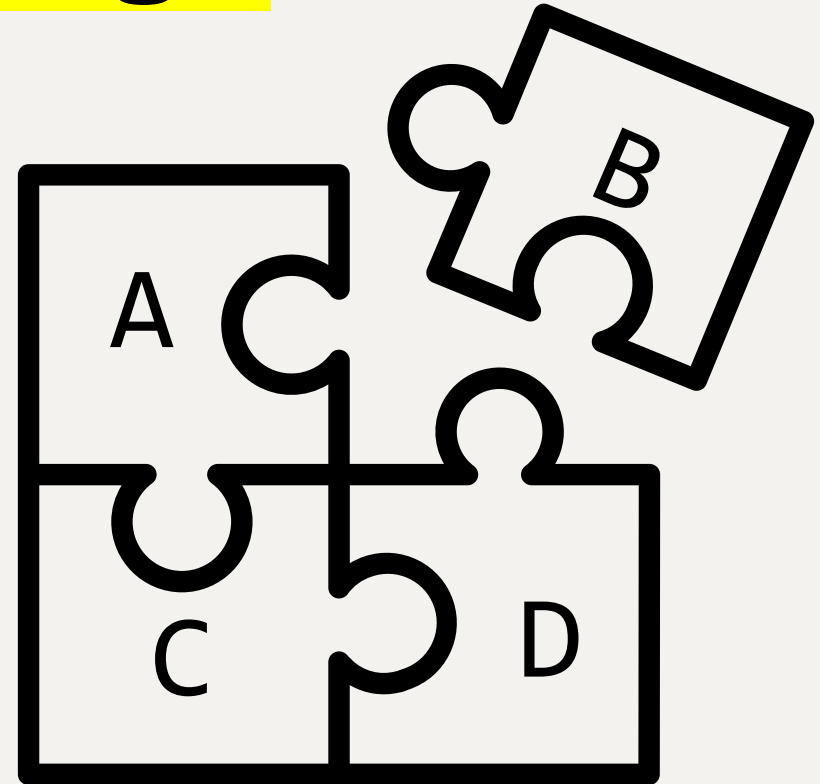





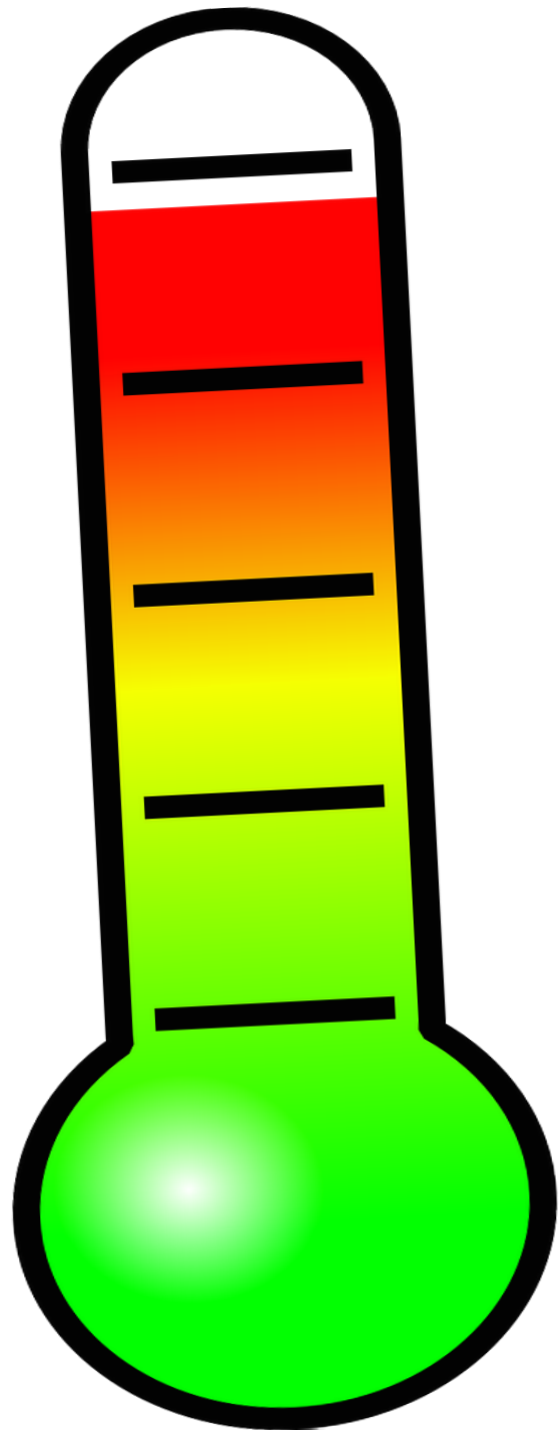
Präsentieren

Mit welchen digitalen Angeboten haben Sie bereits gearbeitet?

- A. Online-Austausch als Teilnehmer*in
- B. Video-Beratung
- C. Gruppenangebote, z.B. Elternabende
- D. Digitaler Fachaustausch (selbst organisiert)

Umfrage:





**Mein
Stimmungsbarometer**



Bilder: Pixabay.de



Ideen und Fragen:


1. In welchem Bereich möchten Sie Gruppenarbeit anbieten?

2. Was (welche Methoden) würden Sie gerne einsetzen?

3. Was möchten Sie erreichen?

4. Was sind Ihre Bedenken?

5. Welche Fragen stellen Sie sich bezogen auf die Umsetzung?




1. Gruppenarbeit für:

2. Mögliche Methoden

3. Ziele:

4. Bedenken?

5. Fragen



**Ideen und
Fragen:**

Auswahl eines

Videokonferenz- Tools

- *Mit welchem Tool arbeiten Sie in Ihrer Einrichtung?*



Auswahl eines

Videokonferenz- Tools

- Absprache mit Arbeitgeber und DSB der Einrichtung
- Laptops für Berater*innen
- Stabile Internetverbindung
- Einrichten der Software durch IT- Abteilung
- Klärung der DS-Bedingungen beim Einladen von Gästen



... durch digitale Teambesprechungen:

- Ausprobieren und Erfahrungen sammeln
- Techniken und Methoden kennenlernen
- Hemmungen verstehen und abbauen
- Spaß haben an den neuen Möglichkeiten
- Offene und fehlerfreundliche Haltung
- Permanenter Erfahrungsaustausch
- Mut, Neues zu wagen!

Üben im Team!





- Sich auf den Adressaten einstellen: (Elternabend, Infoveranstaltung, Weiterbildungsangebot, Team- oder Fallbesprechung, u.a.)
- Einladungsmail und Link mit DS-Info vorbereiten
- Technische Voraussetzungen: Laptop/ PC erhöht stellen, Kamerawinkel und Lichtverhältnisse beachten
- Hintergrund, Teilnahmeliste und ggf. Materialien vorbereiten.

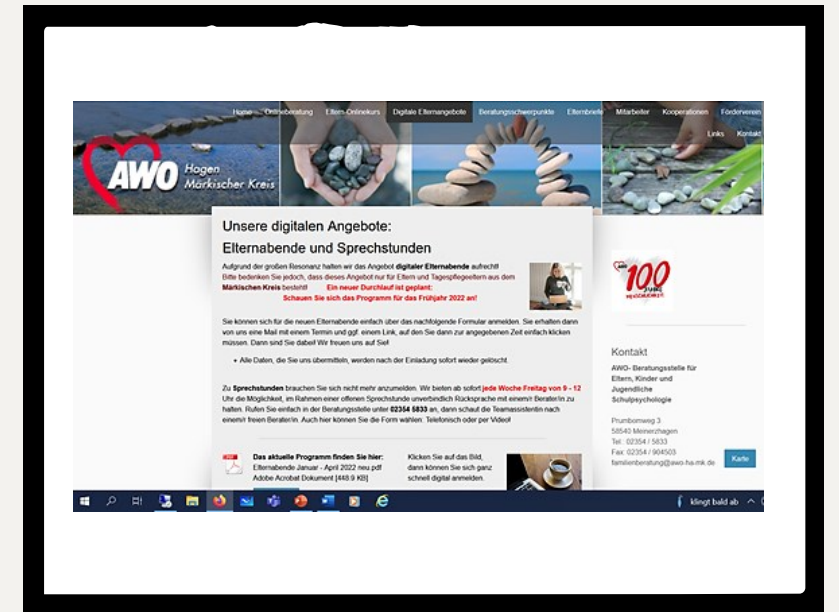
Grundlagen für die Gruppenarbeit per Video



Angebote bekannt

machen

- Kooperationen mit Fam.zentren und Schulen nutzen
- Plakate und Programm vorbereiten, mgl. mit QR-Code
- Homepage aktualisieren, Anmeldeweg planen (mgl. Digital)
- Anmeldungen verwalten:
 - Exel- Liste
 - Mitarbeiter informieren
 - Infomail schicken
 - Kurz vorher: Link verschicken
 - Mailadressen in **BCC!!!**





Begrüßung und Einführung

Sie alle haben bereits einige Erfahrungen mit Videoberatung oder mit Videokonferenzen, zu denen Sie eingeladen wurden!

Was glauben Sie, ist wichtig und muss bei der Moderation, beim Einstieg und der Onlinekommunikation besonders bedacht werden?



Besondere Moderation

- Joyning
- Formale Klärungen
- Besonderheiten besprechen
- Blickkontakt
- Fragen stellen
- Feedback geben





Fragen?



Sie können die Fragen jetzt persönlich (Handhebe-Button) stellen oder danach im Chat aufschreiben, dann beantworte ich sie nach der Pause!



Im 2. Teil wird es dann um weitere konkrete Methoden gehen und natürlich ums "üben"! 😊

Jetzt machen wir erst einmal Pause! 😊

